



ТЕРРИТОРИАЛЬНЫЙ ОРГАН ФЕДЕРАЛЬНОЙ  
СЛУЖБЫ ГОСУДАРСТВЕННОЙ СТАТИСТИКИ  
ПО РЕСПУБЛИКЕ МОРДОВИЯ

# Объем платных услуг населению в Республике Мордовия



январь – май 2023 года



ТЕРРИТОРИАЛЬНЫЙ ОРГАН  
ФЕДЕРАЛЬНОЙ СЛУЖБЫ  
ГОСУДАРСТВЕННОЙ СТАТИСТИКИ  
ПО РЕСПУБЛИКЕ МОРДОВИЯ

# Объем платных услуг населению в Республике Мордовия

Январь –май 2023 года

- 01 Объем платных услуг населению и индекс физического объема в % к соответствующему периоду предыдущего года\*
- 02 Структура объема реализации платных услуг населению\*
- 03 Распределение объема платных услуг населению по каналам реализации\*
- 04 Динамика объема реализации платных услуг населению\*
- 05 Индексы физического объема платных услуг населению\*  
в сопоставимых ценах
- 06 Динамика объема реализации бытовых услуг населению\*
- 07 Индексы физического объема бытовых услуг населению\*  
в сопоставимых ценах
- 08 Структура бытовых услуг населению\*
- 09 Индексы физического объема платных услуг населению в Приволжском федеральном округе\*  
в сопоставимых ценах
- 10 Основные показатели платных услуг населению по данным годовой формы 1-услуги
- 11 Основные показатели бытовых услуг населению по данным годовой формы 1-услуги

\* Ежемесячные данные оперативной статистики

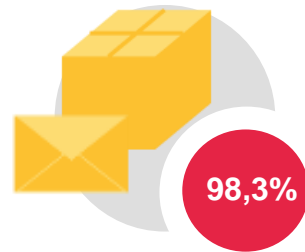


# ОБЪЁМ ПЛАТНЫХ УСЛУГ НАСЕЛЕНИЮ И ИНДЕКС ФИЗИЧЕСКОГО ОБЪЁМА В % К СООТВЕТСТВУЮЩЕМУ ПЕРИОДУ ПРЕДЫДУЩЕГО ГОДА

ЗА ЯНВАРЬ-МАЙ 2023 ГОДА



Всего  
**15 096,8** млн рублей



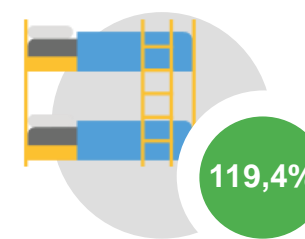
Почтовой связи и курьерские  
**60,8** млн рублей




Коммунальные  
**5 515,1** млн рублей




Гостиниц и аналогичных  
средств размещения  
**274,1** млн рублей




Специализированных  
коллективных средств  
размещения  
**52,5** млн рублей



Системы образования  
**909,8** млн рублей




Бытовые  
**1 411,8** млн рублей



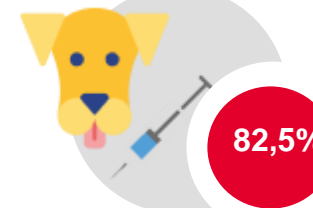
Телекоммуникационные  
**1 979,9** млн рублей




Учреждений культуры  
**118,3** млн рублей




Физической культуры и спорта  
**126,1** млн рублей



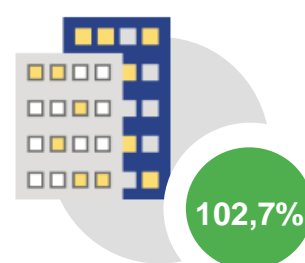
Ветеринарные  
**38,8** млн рублей




Предоставляемые гражданам  
пожилого возраста  
и инвалидам  
**142,5** млн рублей



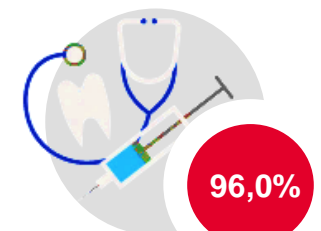
Транспортные  
**1 363,6** млн рублей




Жилищные  
**1 413,8** млн рублей



Туристские  
**269,4** млн рублей



Медицинские  
**1 047,9** млн рублей



Юридические  
**131,8** млн рублей

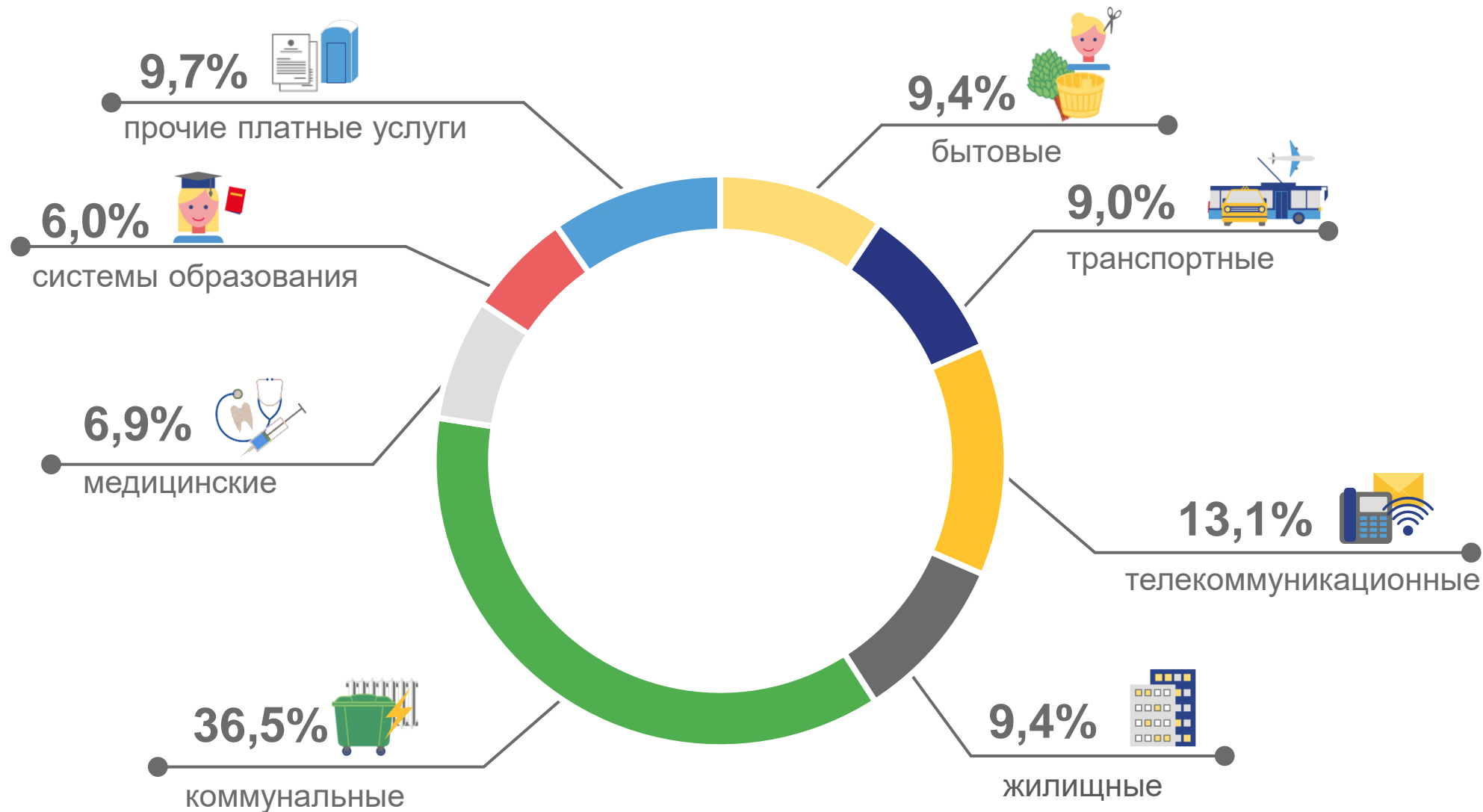


Другие услуги  
**240,7** млн рублей



# СТРУКТУРА ОБЪЕМА РЕАЛИЗАЦИИ ПЛАТНЫХ УСЛУГ НАСЕЛЕНИЮ

ЗА ЯНВАРЬ-МАЙ 2023 ГОДА



# РАСПРЕДЕЛЕНИЕ ОБЪЕМА ПЛАТНЫХ УСЛУГ НАСЕЛЕНИЮ ПО КАНАЛАМ РЕАЛИЗАЦИИ

ЗА ЯНВАРЬ-МАЙ 2023 ГОДА



# ДИНАМИКА ОБЪЕМА РЕАЛИЗАЦИИ ПЛАТНЫХ УСЛУГ НАСЕЛЕНИЮ

МАЙ 2023 года

**2 868,6**

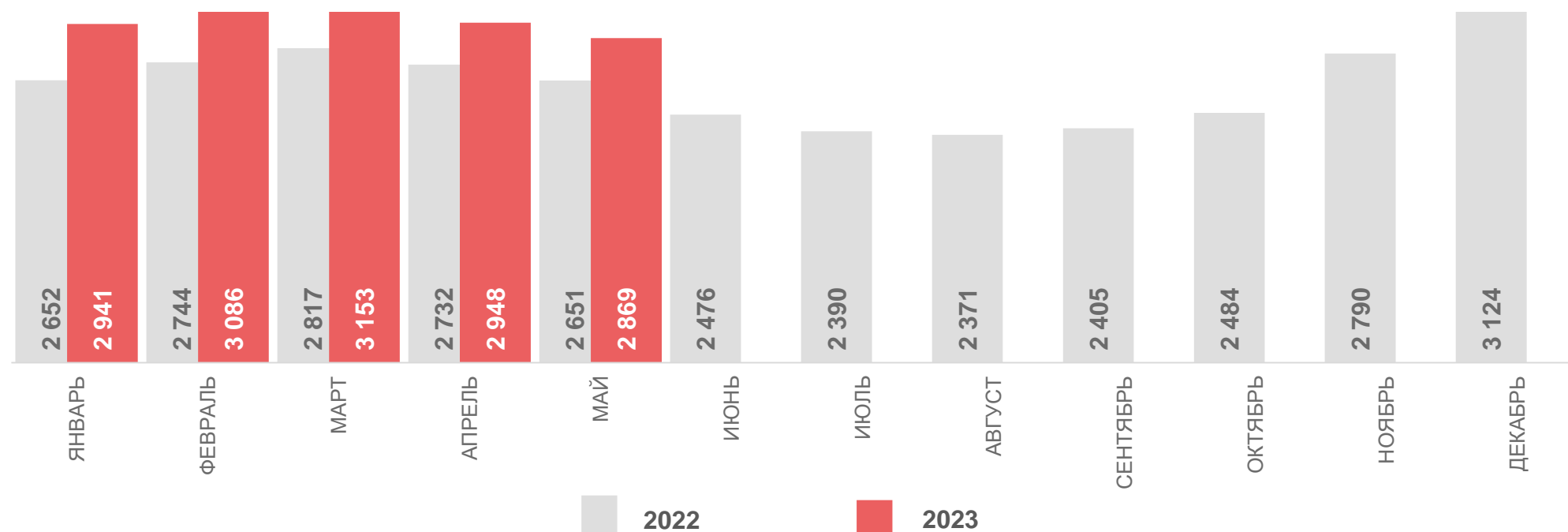
млн рублей

ЯНВАРЬ – МАЙ 2023 года

**15 096,8**

млн рублей

Млн рублей



# ИНДЕКСЫ ФИЗИЧЕСКОГО ОБЪЕМА ПЛАТНЫХ УСЛУГ НАСЕЛЕНИЮ

В СОПОСТАВИМЫХ ЦЕНАХ

МАЙ 2023 года

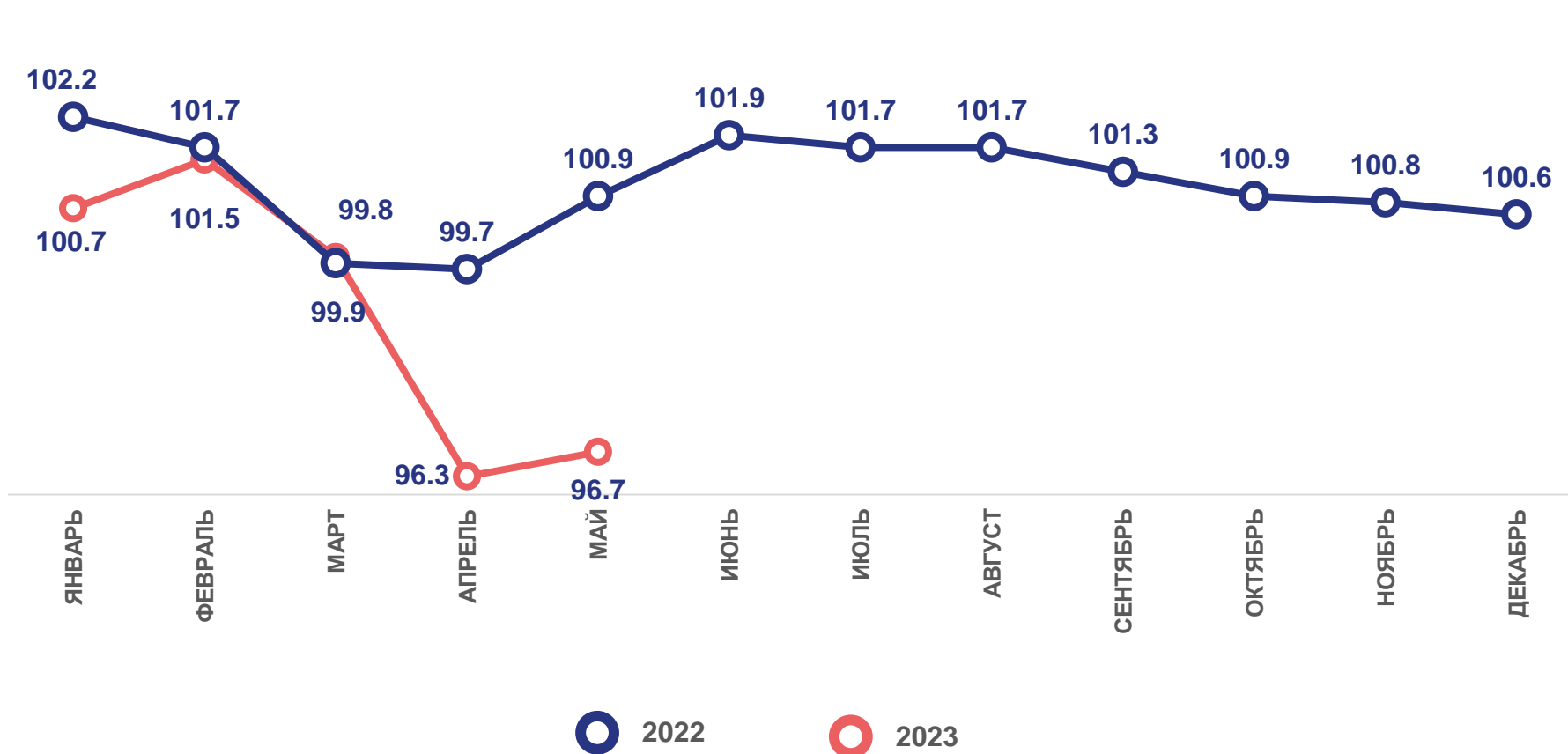
**96,7 %**

к маю 2022 года

ЯНВАРЬ – МАЙ  
2023 года

**99,4 %**

к январю-маю 2022 года



# ДИНАМИКА ОБЪЕМА РЕАЛИЗАЦИИ БЫТОВЫХ УСЛУГ НАСЕЛЕНИЮ

МАЙ 2023 года

293,1

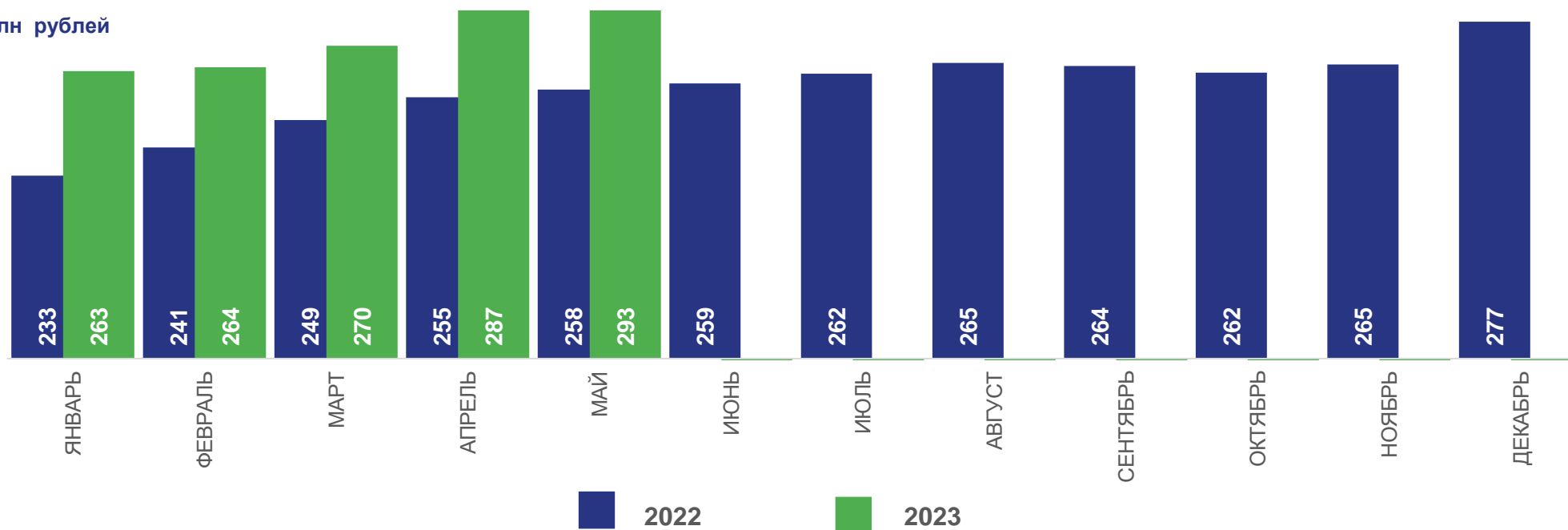
млн рублей

ЯНВАРЬ–МАЙ 2023 года

1 411,8

млн рублей

Млн рублей





# ИНДЕКСЫ ФИЗИЧЕСКОГО ОБЪЕМА БЫТОВЫХ УСЛУГ НАСЕЛЕНИЮ

ЗА ЯНВАРЬ-МАЙ 2023 ГОДА В СОПОСТАВИМЫХ ЦЕНАХ

МАЙ 2023 года

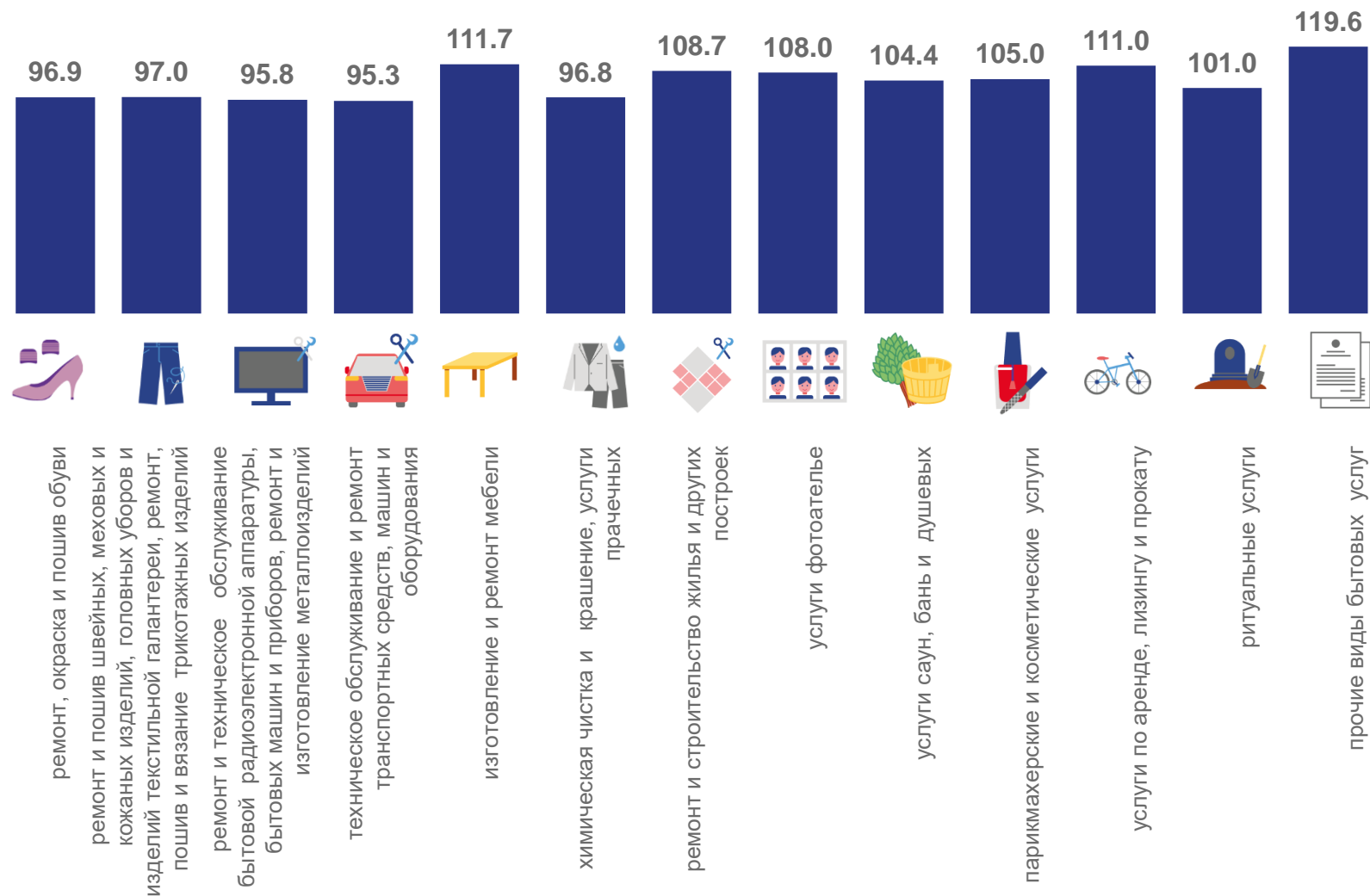
102,1 %

к маю 2022 года

ЯНВАРЬ – МАЙ  
2023 года

101,4 %

к январю-маю 2022 года



# СТРУКТУРА БЫТОВЫХ УСЛУГ НАСЕЛЕНИЮ

ЗА ЯНВАРЬ-МАЙ 2023 ГОДА, %

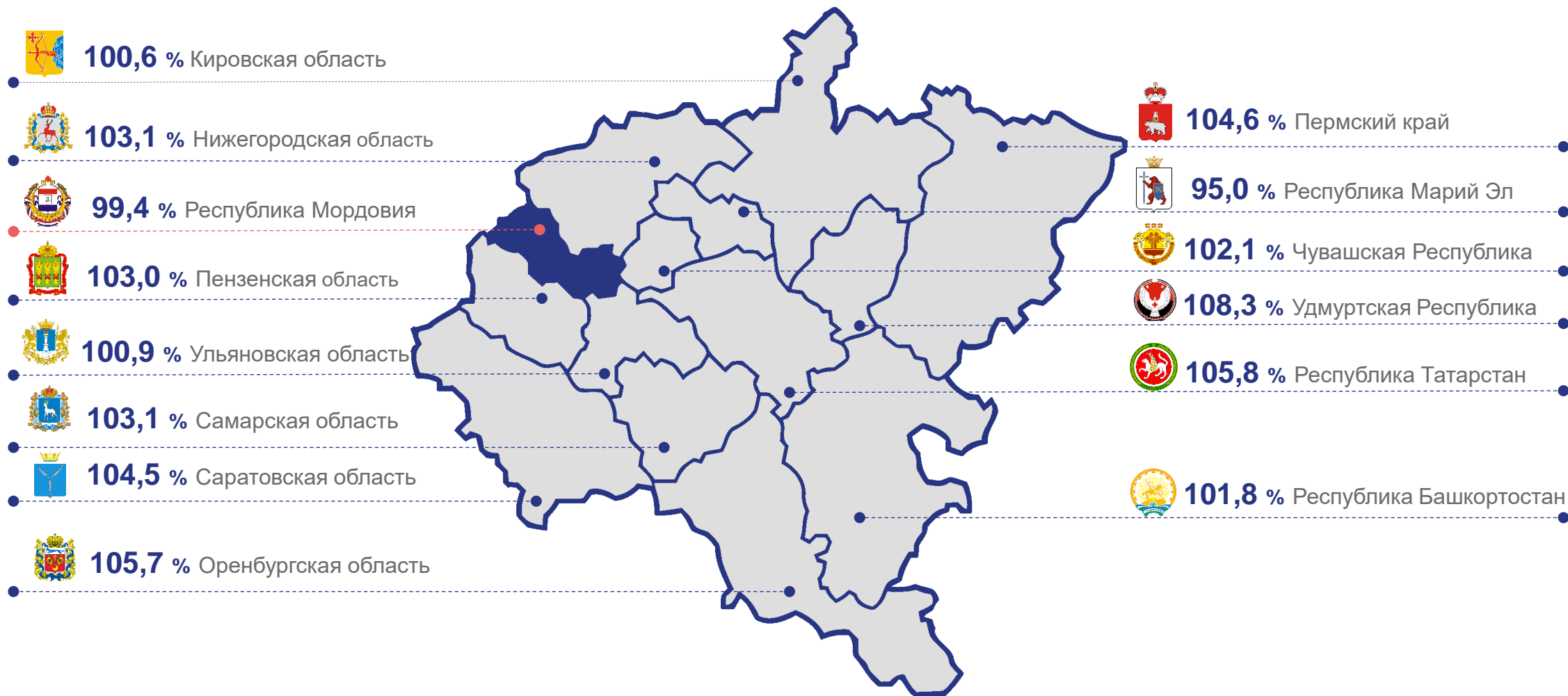


## Прочие виды бытовых услуг включают:

- 1.2** химическая чистка и крашение, услуги прачечных
- 1.6** услуги фотоателье
- 2.3** услуги по аренде, лизингу и прокату
- 0.0** из них услуги по аренде и лизингу легковых автомобилей и легких автотранспортных средств
- 1.7** ремонт, окраска и пошив обуви
- 4.0** прочие виды бытовых услуг

# ИНДЕКСЫ ФИЗИЧЕСКОГО ОБЪЕМА ПЛАТНЫХ УСЛУГ НАСЕЛЕНИЮ В ПРИВОЛЖСКОМ ФЕДЕРАЛЬНОМ ОКРУГЕ

В СОПОСТАВИМЫХ ЦЕНАХ ЗА ЯНВАРЬ-МАЙ 2023 ГОДА





# ОСНОВНЫЕ ПОКАЗАТЕЛИ ПЛАТНЫХ УСЛУГ НАСЕЛЕНИЮ

ПО ДАННЫМ ГОДОВОЙ ФОРМЫ 1-УСЛУГИ

2018 2019 2020 2021 2022

ОБЪЕМ ПЛАТНЫХ УСЛУГ НАСЕЛЕНИЮ, МЛН РУБЛЕЙ



ИНДЕКСЫ ФИЗИЧЕСКОГО ОБЪЕМА ПЛАТНЫХ УСЛУГ НАСЕЛЕНИЮ (В СОПОСТАВИМЫХ ЦЕНАХ), В % К ПРЕДЫДУЩЕМУ ГОДУ




ОБЪЕМ ПЛАТНЫХ УСЛУГ НАСЕЛЕНИЮ НА ДУШУ НАСЕЛЕНИЯ, РУБЛЕЙ



ИНДЕКСЫ ФИЗИЧЕСКОГО ОБЪЕМА ПЛАТНЫХ УСЛУГ НАСЕЛЕНИЮ ПО СРЕДНЕДУШЕВОМУ ОБЪЕМУ (В СОПОСТАВИМЫХ ЦЕНАХ), В % К ПРЕДЫДУЩЕМУ ГОДУ





# ОСНОВНЫЕ ПОКАЗАТЕЛИ БЫТОВЫХ УСЛУГ НАСЕЛЕНИЮ

ПО ДАННЫМ ГОДОВОЙ ФОРМЫ 1-УСЛУГИ

2018 2019 2020 2021 2022

ОБЪЕМ БЫТОВЫХ УСЛУГ НАСЕЛЕНИЮ, МЛН РУБЛЕЙ



ИНДЕКСЫ ФИЗИЧЕСКОГО ОБЪЕМА БЫТОВЫХ УСЛУГ НАСЕЛЕНИЮ (В СОПОСТАВИМЫХ ЦЕНАХ), В % К ПРЕДЫДУЩЕМУ ГОДУ



ОБЪЕМ БЫТОВЫХ УСЛУГ НАСЕЛЕНИЮ НА ДУШУ НАСЕЛЕНИЯ, РУБЛЕЙ



ИНДЕКСЫ ФИЗИЧЕСКОГО ОБЪЕМА БЫТОВЫХ УСЛУГ НАСЕЛЕНИЮ ПО СРЕДНЕДУШЕВОМУ ОБЪЕМУ (В СОПОСТАВИМЫХ ЦЕНАХ), В % К ПРЕДЫДУЩЕМУ ГОДУ

